



# SEURATOVA ZIMNÁ KRAJINA



## KTO BOL SEURAT?






Georges Seurat bol umelec, tvorca vedeckého spôsobu maľby, zvaného **pointilizmus**. Seurat tvoril svoje obrazy tak, že na plátno kládol drobné bodky čistej farby tesne vedľa seba. Tieto drobné farebné bodky, nanosené jedna vedľa druhej, dávajú potom príležitosť opticky premiešať farbu v oku, namiesto toho, aby sa farby miešali na plátne. To znamená, že farby sa miešajú v oku alebo môžeme povedať, že sa miešajú skôr v myslí diváka, bez toho, aby stratili svoj jas a ostrosť.

Pointilistické umenie sa vytvára zväčša olejovými farbami a v skratke je to len maľba bodkami. Komplikovanejší popis však znie, že je to technika, pri ktorej sa nemiešajú farebné pigmenty, ale namiesto toho sa na plátno nanášajú rôzne farebné body, ktoré sa samé miešajú v divákovej myslí a oku.

## AKO NA TO?

Podľa nášho videa sa môžete stať aj Vy pointilistickými maliarmi a vytvoriť si tak umelecké dielo inšpirované Georgesom Seuratom.

## BUDETE POTREBOVAŤ:

-  biely papier, výkres (veľkosť si zvolíte sami)
-  farebné papiere
-  dierkovač
-  ceruzka
-  lepidlo

## POSTUP:

- I. Pripravte si biely papier alebo výkres, veľkosť papiera si zvolíte sami, podľa toho aké veľké chcete mať svoje umelecké dielo.
- II. Na papier si ceruzkou predkreslite obrys zimnej krajiny.
- III. Z farebných papierov si pomocou dierkovačky vytvoríte farebné konfety.
- IV. Pomocou lepidla tieto farebné konfety pomaly lepte na papier s predkreslenou zimnou krajinou.
- V. Nebojte sa vrstvenia, farebné konfety lepte jednu na druhú 😊.

**VIDEO:** [https://www.youtube.com/watch?v=7aBqw43vX0A&ab\\_channel=RosenfeldovPalac](https://www.youtube.com/watch?v=7aBqw43vX0A&ab_channel=RosenfeldovPalac)

